



ADAMA

2019年第四季度与全年 业绩快报介绍

法律声明

本文件仅用于介绍及了解情况使用。安道麦股份有限公司以及安道麦农业解决方案有限公司（以下简称“本公司”或“上市公司”）无意通过本文件就上市公司的任何证券交易提供专业或业务咨询意见、报价或建议，本文件亦不构成此类专业或业务咨询意见、报价或建议。本文件内容的准确性、完整性及/或充足性，以及本文件包含的任何预测及/或评估信息不具担保性或保证性，本公司无意且/或无义务遵循此类内容。本公司可能随时修正及/或变更本文件内容或信息。如果您基于或参考本文件中的任何详细信息、事实或意见而出现任何损失、诉讼、赔偿责任或损害，本公司不对此负责。

本文件包含上市公司的专有信息，在未得到本公司的事前书面同意的情况下，不得以任何方式复制、拷贝、披露或利用其中的全部或部分信息。

出于本公司无法掌控的因素，包括上市公司的年度报告列举的风险因素、行业变化、或本公司的竞争企业潜在的经营活动，本公司的评估结果可能无法实现。

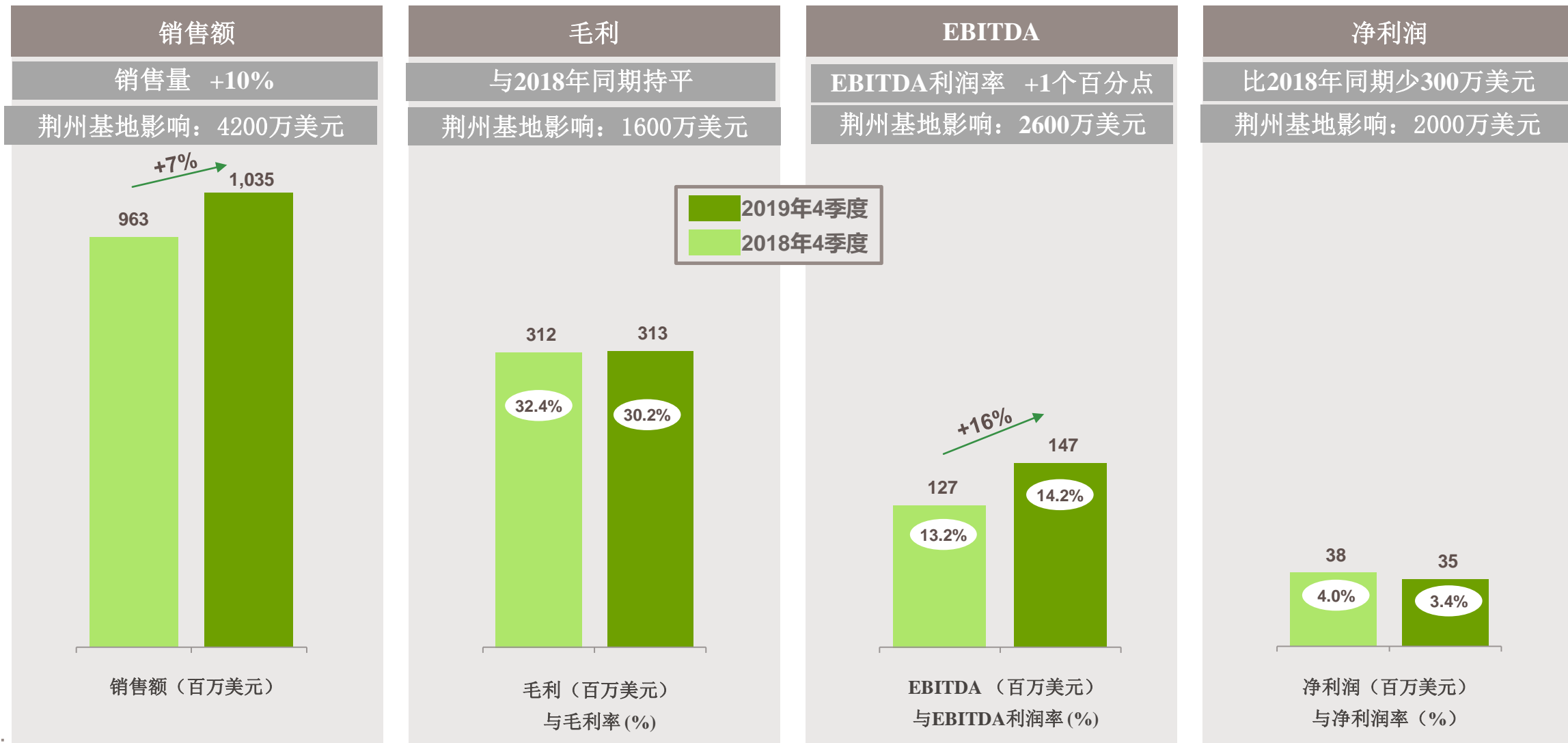
本文件中的所有信息仅涉及文件指明的日期，本公司无责任未来继续更新相关信息。

本文件包含的任何内容不构成或不能视为任何形式的监管、评估、法律、税务、会计和投资建议，文中的任意一部分也不应用作此类用途。本文件包含的任何内容也不构成、也不能视为买卖、认购或承销任何证券的推荐、征询、要约或承诺意见，不能作为提供任何信用、保险或从事任何交易的凭据。如未经任何书面形式的批准，向您提供本文件的任何第三方不能担任您的财务顾问或受托人。在进行任何交易之前，您应确保已完全了解了此类交易的潜在风险和回报。在做出此类交易相关决定之前，您应向包括会计师、投资顾问、法律和税务专家在内的必要顾问人员征询意见。本公司及其关联公司、控制人、董事、官员、合作伙伴、员工、代理人、代表或其顾问不对您、或任何获得本文件包含信息的人使用和依赖此类信息承担任何责任（包括疏忽或其他责任）。

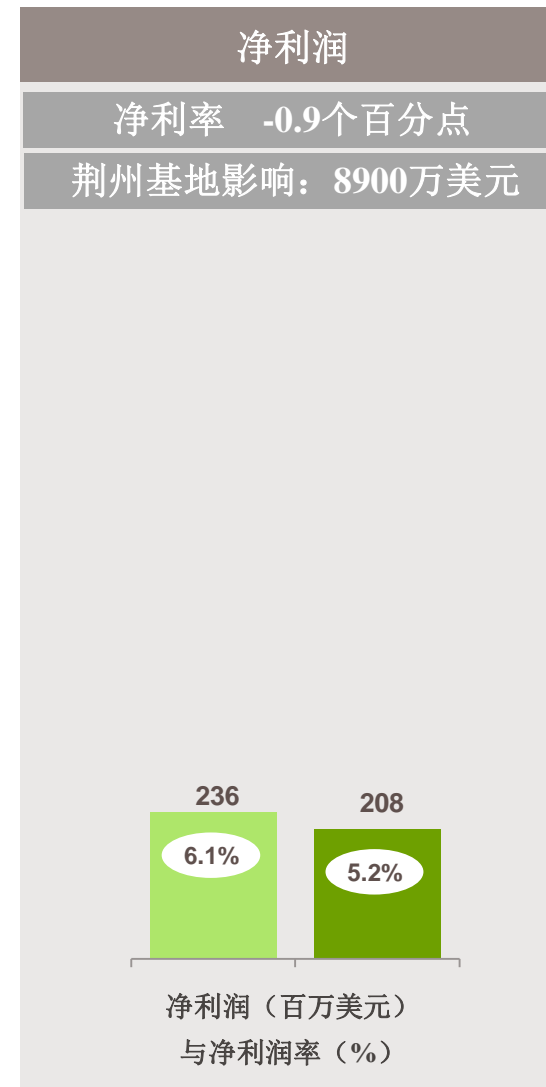
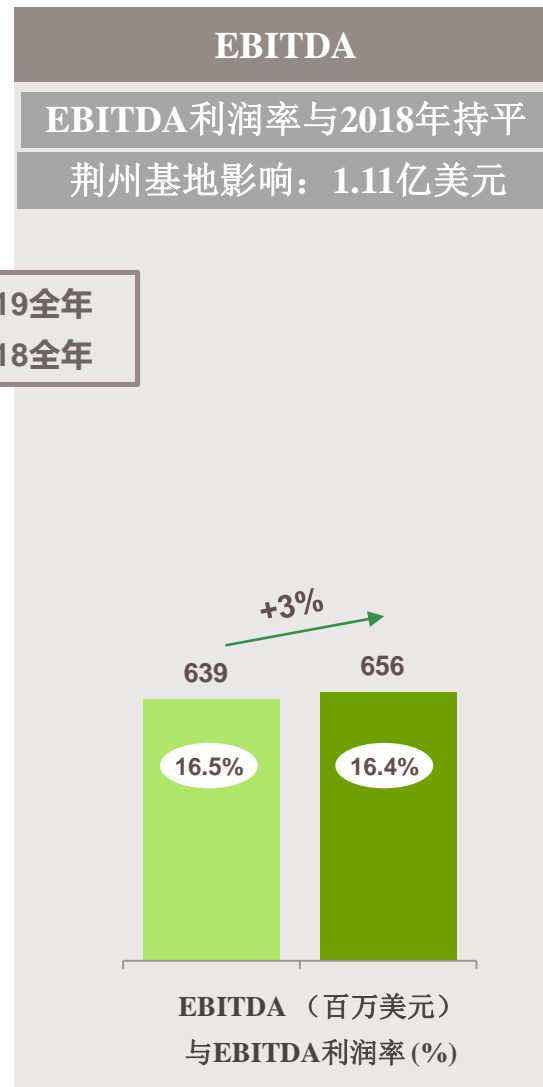
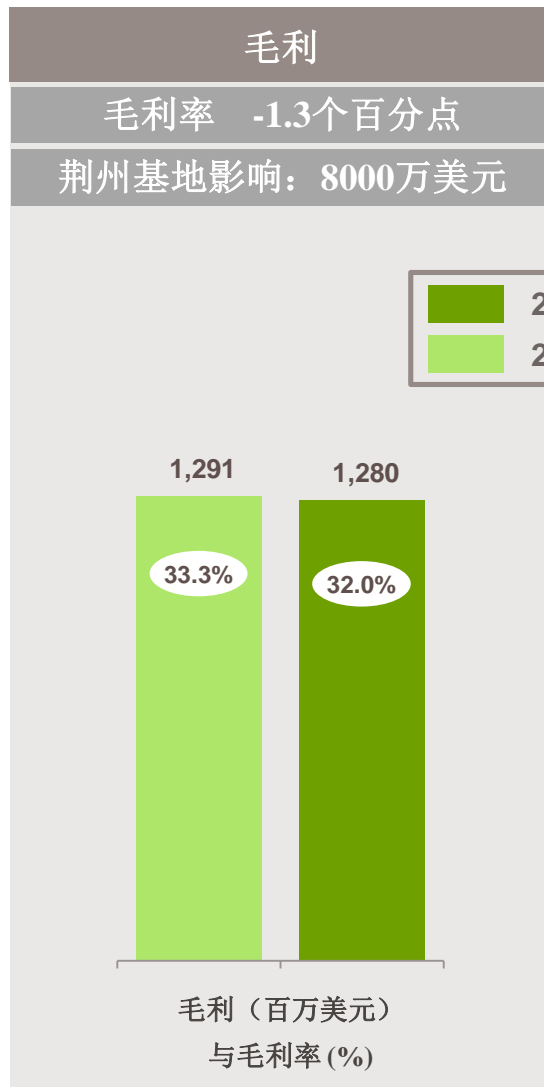
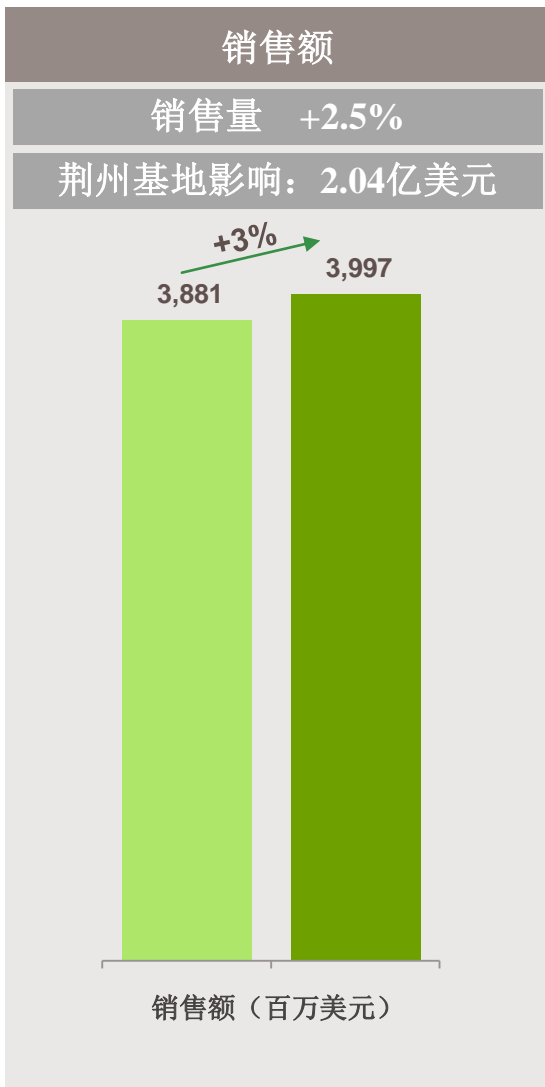
四季度销售额创历史纪录，充满挑战的**2019**年强劲收官

2019年第四季度		2019全年	
销售额	EBITDA	销售额	EBITDA
10.35亿美元	1.47亿美元	40亿美元	6.56亿美元
+7%	+16%	+3% 历史新高	+3% 历史新高

四季度销售额、毛利与EBITDA均创历史新高纪录



克服荆州基地运行尚未平稳的影响 全年销售额与EBITDA刷新历史纪录



尽管荆州基地老厂区运行尚未平稳导致销售额缺失2亿美元 四季度强劲业绩助推全年销售额与EBITDA同比增长3%

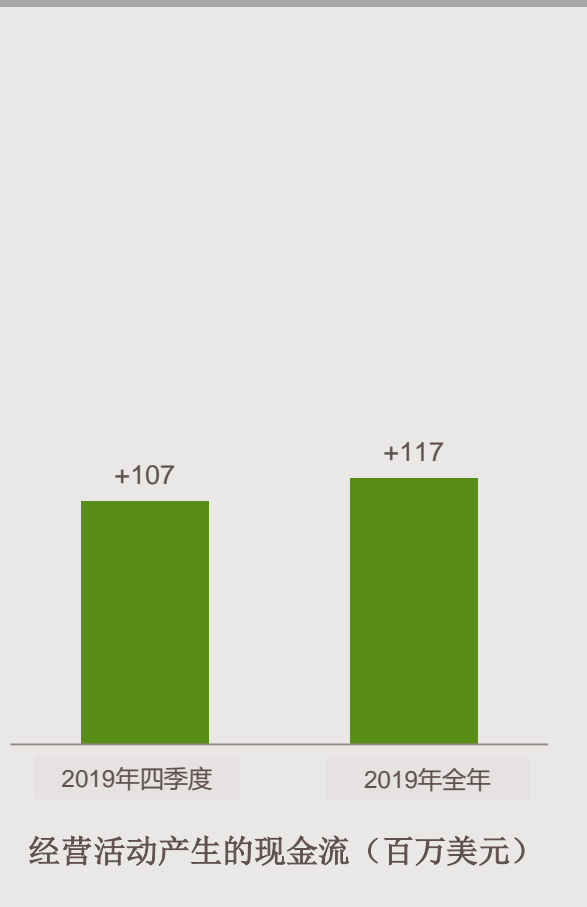
调整后, 百万美元	2019年 四季度	2018年 四季度	同比变动% 美元	同比变动% 固定汇率	荆州基地老厂 区运行尚未平 稳影响	2019年 全年	2018年 全年	同比变动% 美元	同比变动% 固定汇率	荆州基地老厂 区运行尚未平 稳影响
销售额	1,035	963	+7%	+10%	-42	3,997	3,881	+3%	+5%	-204
毛利	313	312	-		-16	1,280	1,291	-1%		-80
占销售额%	30.2%	32.4%				32.0%	33.3%			
营业费用	228	238				870	863			
息税前利润(EBIT)	85	74	+15%		-26	410	427	-4%		-111
占销售额%	8.2%	7.7%				10.3%	11.0%			
净利润	35	38	-9%		-20	208	236	-12%		-89
占销售额%	3.4%	4.0%				5.2%	6.1%			
EBITDA	147	127	+16%		-26	656	639	+3%		-111
占销售额	14.2%	13.2%				16.4%	16.5%			
每股收益(美元)	0.0144	0.0157				0.0852	0.0963			

本幻灯片中包含的各项利润表数据均为调整后的合并数据。有关调整后利润表数据与财务报表数据之间差异的详细说明和分析, 请参见业绩快报附件——管理层分析报告中的《调整后利润表与财务报表中的利润表数据差异分析》。基本每股收益与稀释每股收益金额相同。2019年第四季度和全年数据包含了2019年完成收购的子公司业绩。2019年数据假设以权益结算股权支付对长期激励计划金额进行了调整, 为保持口径统一, 2018年息税前利润、EBITDA以及净利润在此前披露数据的基础上进行了相应调整。因收购安邦属于“同一控制下的企业合并”, 审计后的2018年财务报表基于该收购在2018年1月1日前已完成的假设合并了安邦(于2019年3月收购)数据。

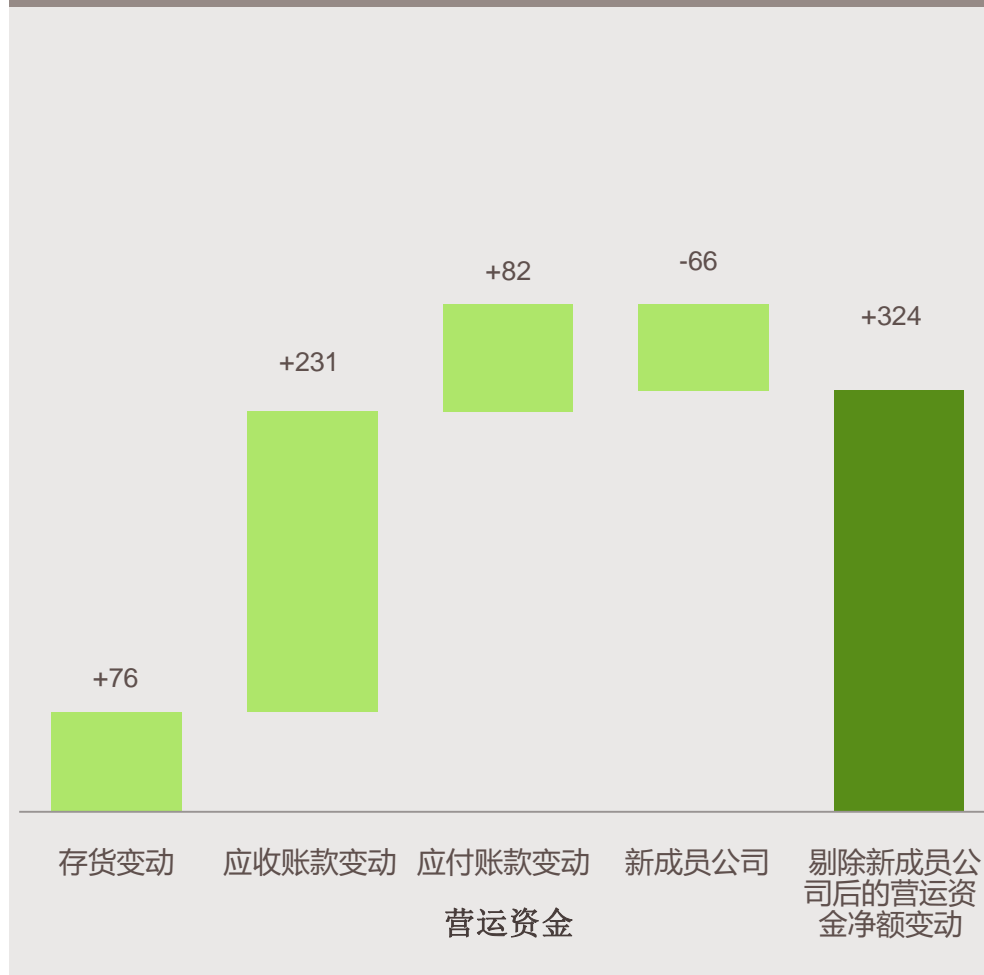
强劲增长势头推高营运资金

四季度创造强劲
经营活动现金流水平

营运资金增加

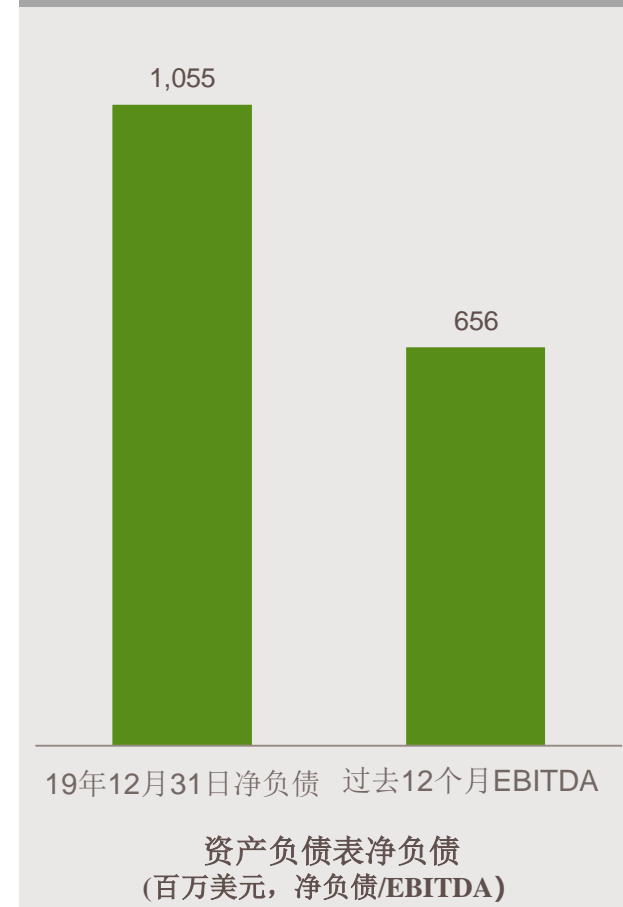


支撑增长势头的同时控制营运资金增幅

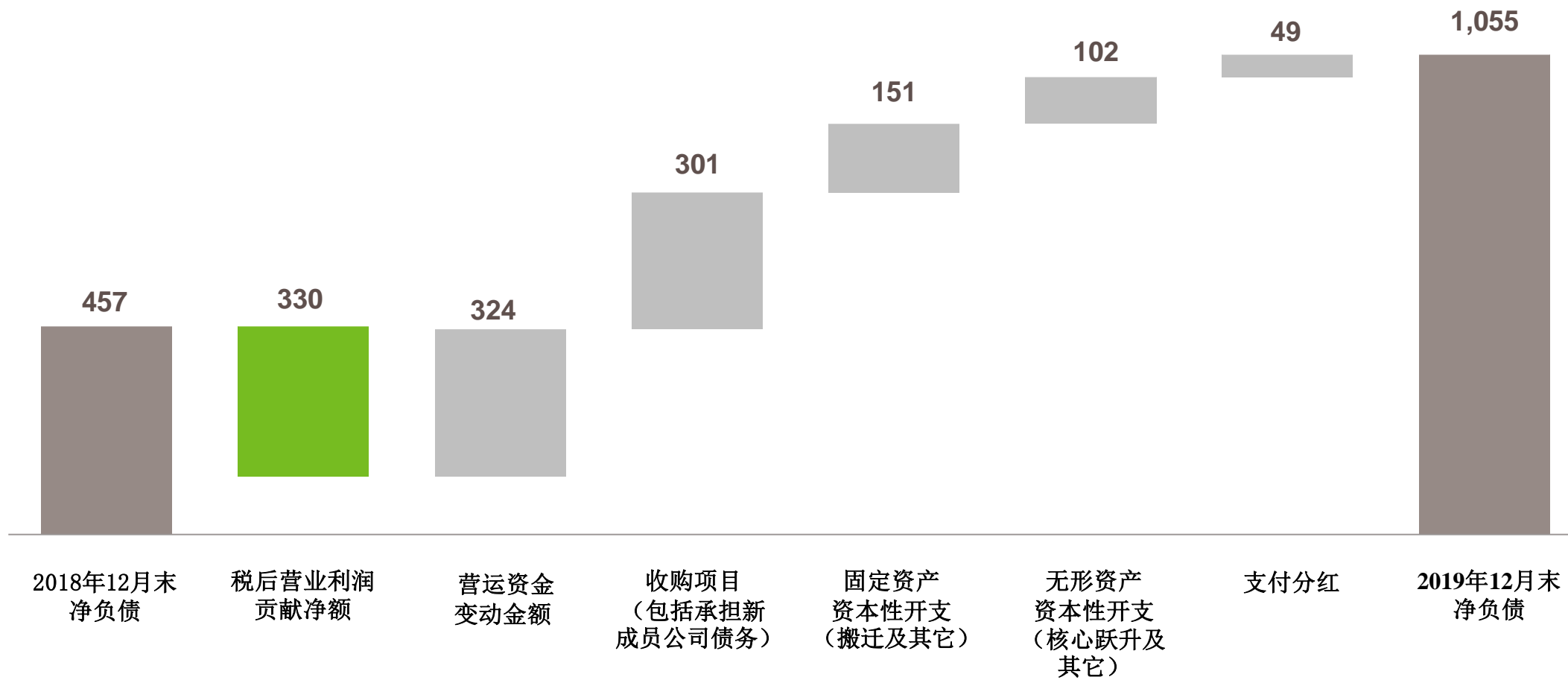


资产负债表表现出色

净负债/EBITDA比率为1.6倍



为支持业务增长、收购交易以及资本开支项目扩大投资



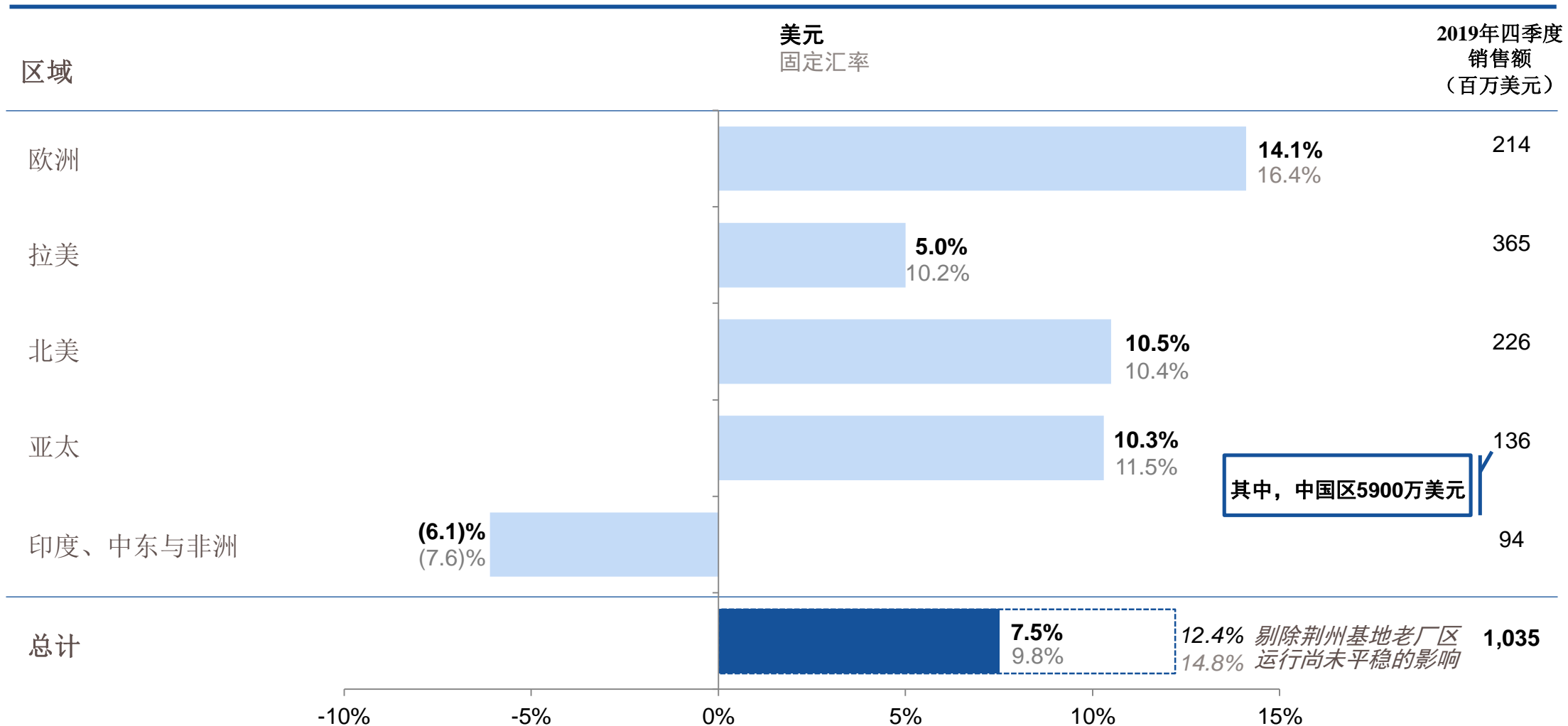


ADAMA

区域业绩介绍

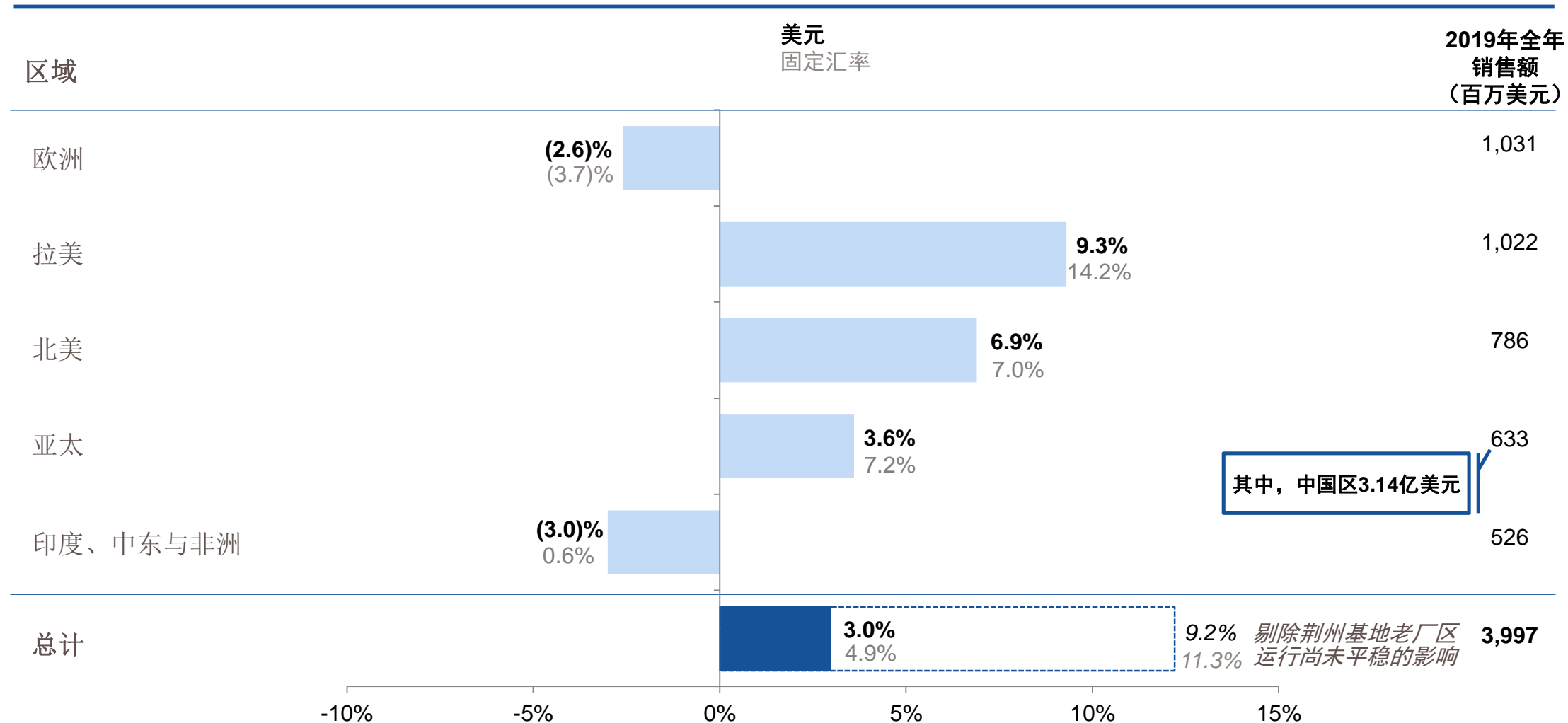
大部分地区四季度业绩表现强劲

区域销售变化 – 2019年四季度 vs. 2018年四季度



面对挑战重重的市场保持增长

区域销售变化 – 2019年全年 vs. 2018年全年



欧洲

	2018年四季度	2019年四季度	美元计算 同比变动%	固定汇率 同比变动%	2018年全年	2019年全年	美元计算 同比变动%	固定汇率 同比变动%
销售额 (百万美元)	188	214	+14.1%	+16.4%	1,058	1,031	-2.6%	-3.7%

业绩亮点

- 显著业务增长驱动四季度销售强劲增长，化解并超越了销售价格下滑的影响
- 尽管供应紧张态势仍在持续，但全年销售同比仅减少3.7%；2019年上半年因供应和天气不利导致的大部分损失得以修复

区域业绩

北欧

- 区域内大部分主要国家市场均在四季度实现业务显著增长，包括：德国、俄罗斯以及乌克兰
- 尽管降水条件不利，影响了冬季谷物等重点作物，但英国四季度实现强劲增长
- 前九个月因供应挑战导致的部分损失得以修复

南欧

- 尽管极端潮湿的天气条件延迟了种植季节，市场份额继续扩大
- 法国、西班牙以及葡萄牙等重点市场业绩表现令人瞩目
- 收购：
 - **SFP**：加强植物生长调节剂与杀菌剂专卖
 - **Agricover**：收购罗马尼亚领先经销商10%的股份



拉美

	2018年四季度	2019年四季度	美元计算 同比变动%	固定汇率 同比变动%	2018年全年	2019年全年	美元计算 同比变动%	固定汇率 同比变动%
销售额 (百万美元)	347	365	+5.0%	+10.2%	935	1,022	+9.3%	+14.2%

业绩亮点

- 尽管整个区域遭遇严重旱情，但四季度业务仍然实现强劲增长，加上价格上调，抵消并完全超越了供应持续受限的影响
- 巴西全年再次实现出色业绩，**CRONNOS®**贡献突出；区域重点市场国家均实现强劲业绩，包括阿根廷、哥伦比亚和秘鲁

巴西

- 差异化产品组合在四季度继续表现强劲，包括：
 - 杀虫混剂**GALIL®**
 - 杀虫剂**TRIVOR®** 可快速防治刺吸式口器害虫，效果持久
- 增长得以实现，克服了以下挑战：
 - 旱情延迟了大豆、玉米等重点作物的种植季节
 - 棉花的种植面积减少
 - 荆州基地老厂区供应尚未平稳导致销售缺失的不利影响

拉美其他国家

- **ARMERO™** 在巴拉圭上市：这是公司在全球市场推出的首款含有丙硫菌唑的产品
- 上市新产品包括：
- **EXPERTGROW®** 系列生物刺激素在厄瓜多尔上市
 - 杀虫剂**KADABRA®**（用于防治马铃薯害虫）在厄瓜多尔上市
 - **CRONNOS®**（独特三元复配杀菌剂，专治亚洲大豆锈病）在玻利维亚上市



收购秘鲁
AgroKlinge公司

ARMERO™ 在巴拉圭上市——公司在全球推出的首款丙硫菌唑产品

北美

	2018年四季度	2019年四季度	美元计算 同比变动%	固定汇率 同比变动%	2018年全年	2019年全年	美元计算 同比变动%	固定汇率 同比变动%
销售额 (百万美元)	204	226	+10.5%	+10.4%	735	786	+6.9%	+7.0%

业绩亮点

- 尽管荆州基地老厂区运行尚未平稳导致销售缺失，通过业务增长、提升价格，推动四季度销售额实现增长
- Bonide的加盟，以及公司新收购的安邦（江苏省淮安市）具备后向整合优势的产品销售贡献，有力地夯实北美全年业绩

美国及加拿大植保业务

- 受美国上半年罕见洪灾，以及中美贸易战影响

消费者与专业解决方案业务

- 从上半年天气不利造成的损失中强力复苏
- Bonide对全年业绩的贡献令人欣喜



美国农民经历充满挑战的一年
罕见洪灾、种植季延迟以及中美贸易战

亚太

	2018年四季度	2019年四季度	美元计算 同比变动%	固定汇率 同比变动%	2018年全年	2019年全年	美元计算 同比变动%	固定汇率 同比变动%
销售额 (百万美元)	124	136	+10.3%	+11.5%	610	633	+3.6%	+7.2%

业绩亮点

- 业务增长驱动四季度强劲增长，但被下调的价格部分抵消
- 业务增长以及价格继续上调驱动全年销售额增长，但荆州基地老厂区部分产品供应受限削弱了部分增长势头。

亚太

- 受益于有利的天气条件，新西兰、印尼以及日本全年实现强劲增长
- 澳大利亚业绩表现坚韧，从全年极端恶劣天气的损失中恢复

在泰国获得登记的新产品：

- FIREPOWER®**：广谱除草剂，可用于多种作物
- HAMPER®**：用于防治马铃薯蓟马的杀虫剂


中国

- 四季度与全年业务实现稳健增长，但部分地区旱情影响了小麦除草剂的施用
- 新收购的安邦基地业绩喜人
- 差异化品牌制剂产品需求强劲：
 - 剔除荆州基地老厂区产品，全年销售额增幅超过20%
- 尼咪特在重点蔬菜产区成功二次上市

澳大利亚2019年全年 野火与旱情肆虐



尼咪特® 田间表现卓越



印度、中东与非洲

	2018年四季度	2019年四季度	美元计算 同比变动%	固定汇率 同比变动%	2018年全年	2019年全年	美元计算 同比变动%	固定汇率 同比变动%
销售额 (百万美元)	100	94	-6.1%	-7.6%	543	526	-3.0%	+0.6%

业绩亮点

- 四季度销售额同比减少，但以固定汇率计算，全年业绩保持平稳
- 荆州基地老厂区部分重点产品供应不足影响了四季度与全年业绩，同时以土耳其里拉为代表的多种货币走软拖累业绩

印度

- 得益于季风雨季有利的天气条件，四季度品牌产品线增长强劲
- 荆州基地老厂区生产的大包装原药产品供应短缺对区域销售造成不利影响
- 新近上市的差异化产品贡献强劲：
 - 尼咪特（NIMITZ®）系列产品
 - TAKAF® 与ZOHAR™两款差异化杀虫混剂

中东与非洲

- 南非克服严重旱情影响，业绩表现坚韧
- 印度与土耳其的品牌产品业务对全年业绩的贡献抵消了荆州基地老厂区产品供应不足导致销售缺失的不利影响



TAKAF® 防治刺吸式口器害虫，用于大豆、棉花、玉米及青椒

差异化新产品贡献卓著

展 望

- ❖ 公司认为供需两方面均存在诸多挑战（包括当前新冠肺炎疫情带来的影响）：
 - 荆州基地生产设施在一季度大部分时间运行暂停产生较高停工费用
 - 多国货币兑美元（尤其是巴西雷亚尔）贬值
- ❖ 由于中国国内疫情逐步得到良好控制，公司中国境内生产设施以及中国国内的大部分供应商纷纷复产，国内物流及供应渠道恢复畅通。
- ❖ 尽管受此次疫情影响，多个地区的物流和供应链越来越受到限制，目前公司在全球的主要生产设施继续保持运行。
- ❖ 上述因素预计会对2020年第一季度业绩产生重大负面影响，并有可能继续延续。
- ❖ 公司将继续密切关注未来几周乃至数月的形势发展，在2020年一季度报告中更新相关情况。
- ❖ 公司针对疫情爆发积极开展应对措施，确保员工健康安全，并竭尽所能减少公司业绩受到的影响。

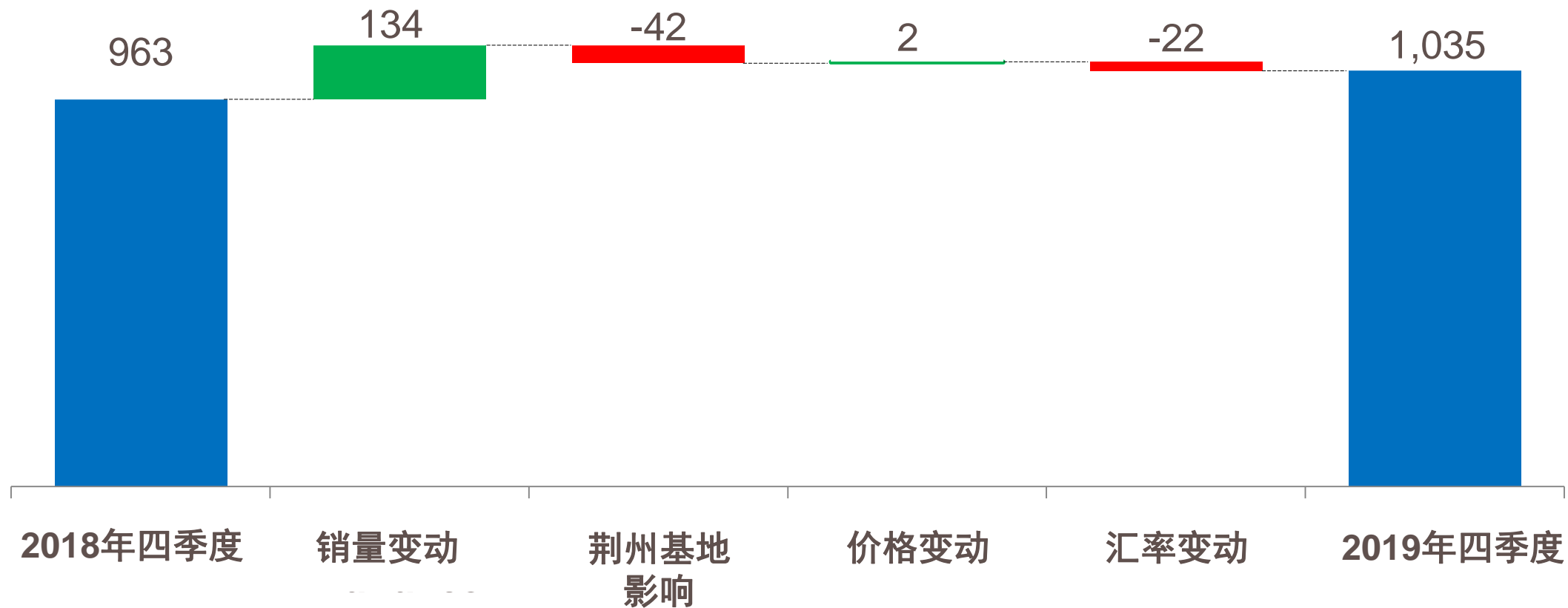


ADAMA

同比变量分析

四季度销售额同比变量分析

同比变量分析

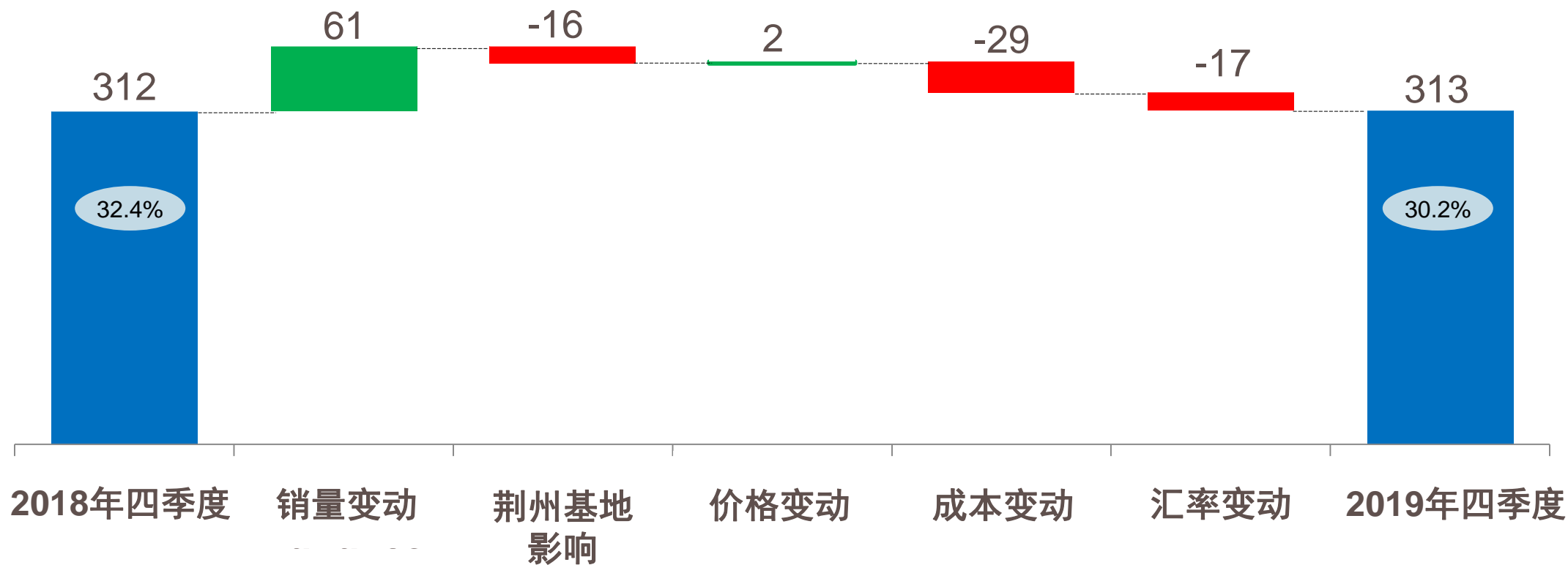


单位：百万美元

注：汇率变动包含了货币汇率因素对销售额和套保的双方面影响。

四季度毛利同比变量分析

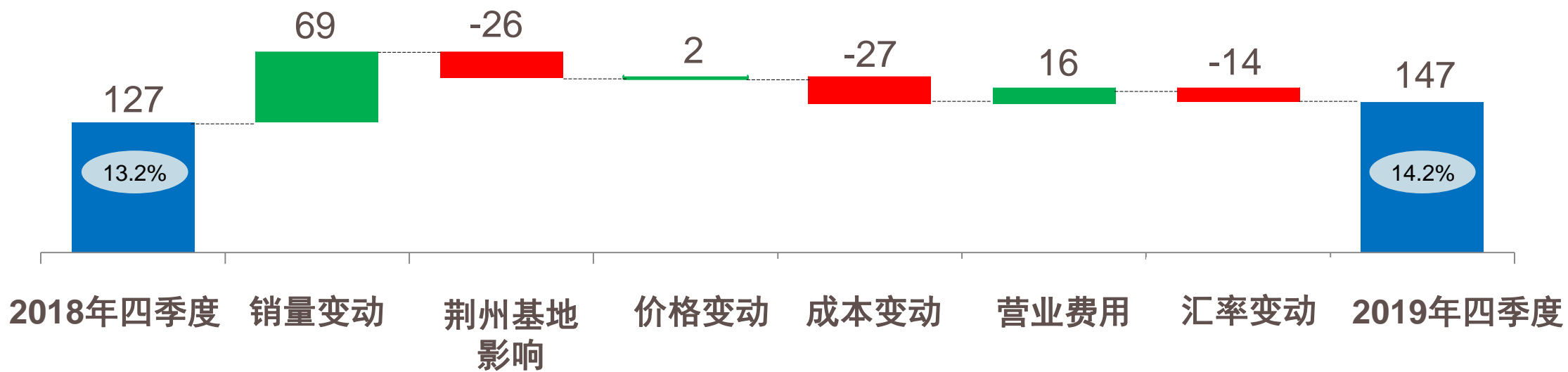
同比变量分析



单位：百万美元

四季度EBITDA同比变量分析

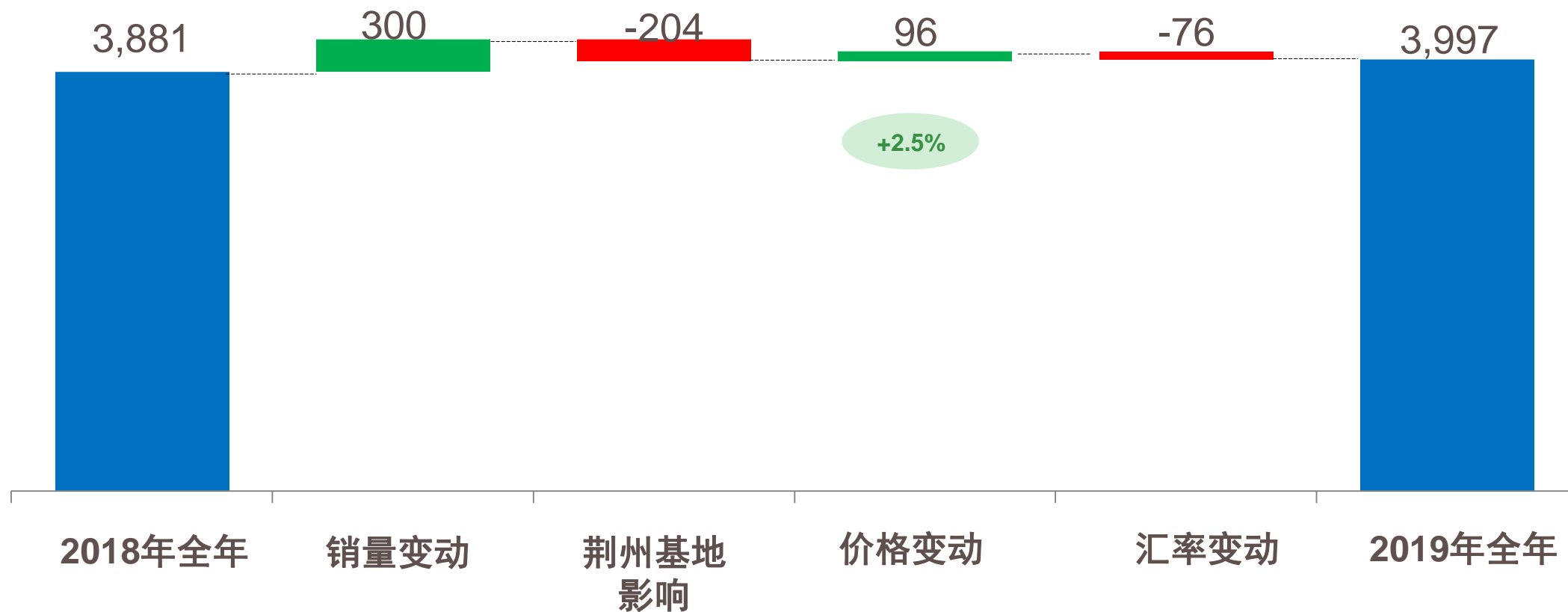
同比变量分析



单位：百万美元

全年销售额同比变量分析

同比变量分析

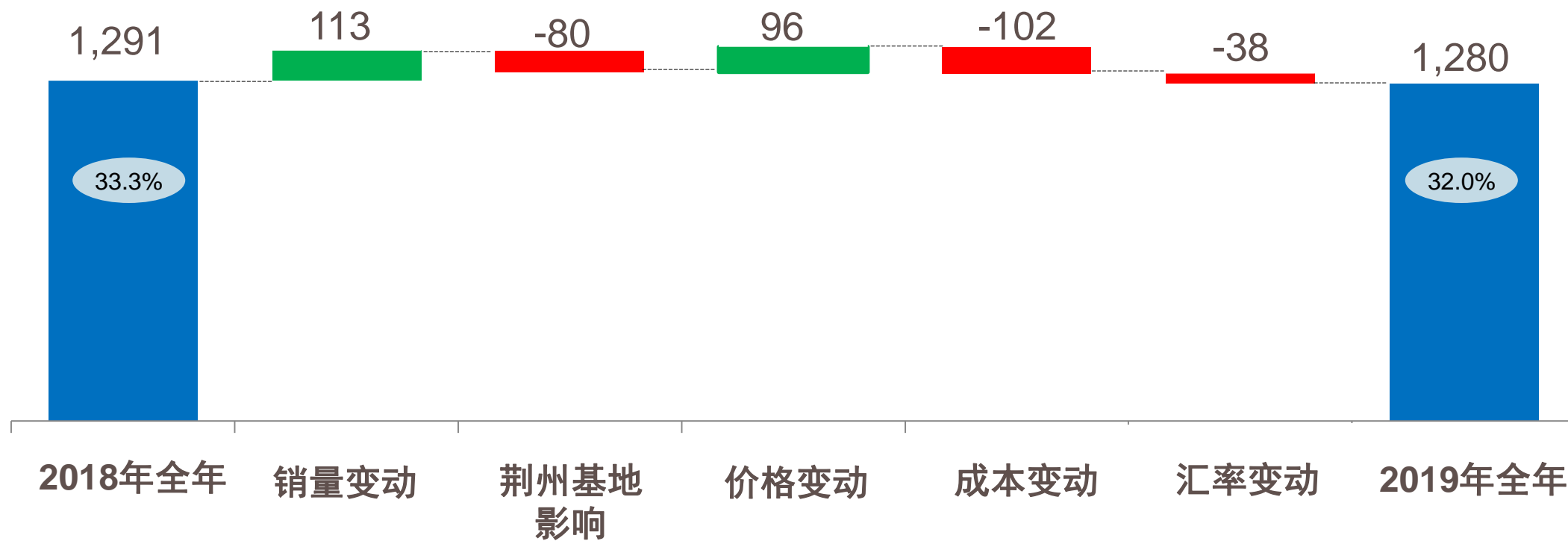


单位：百万美元

注：汇率变动包含了货币汇率因素对销售额和套保的双方面影响。

全年毛利同比变量分析

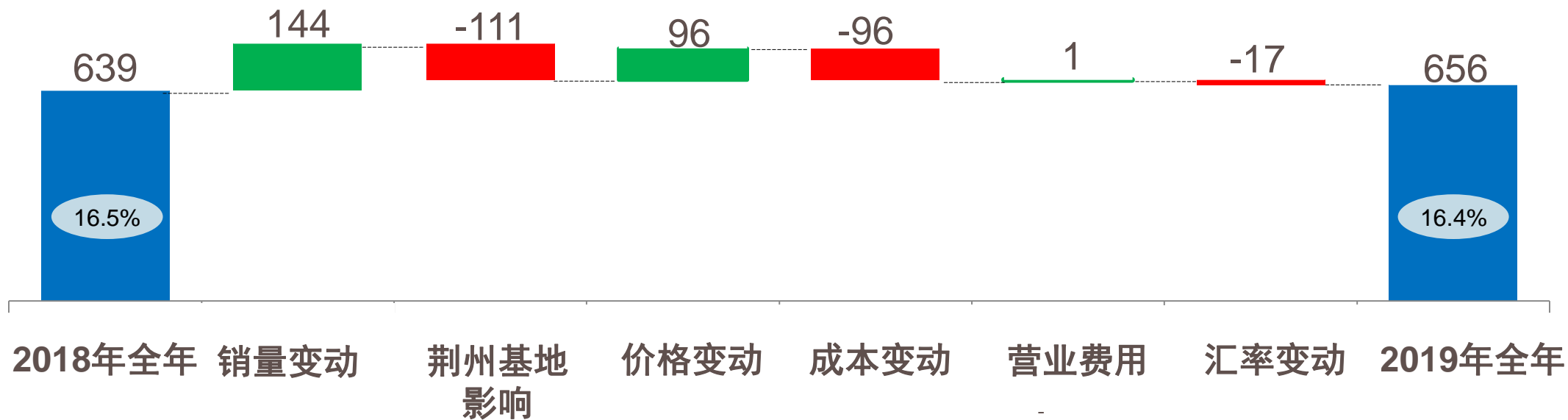
同比变量分析



单位：百万美元

全年EBITDA同比变量分析

同比变量分析



单位：百万美元



ADAMA

感谢关注